

МИНОБРНАУКИ РОССИИ
Федеральное государственное автономное образовательное
учреждение высшего образования
«ЮЖНЫЙ ФЕДЕРАЛЬНЫЙ УНИВЕРСИТЕТ»

ПРИКАЗ

« 4 » июня 2019 г.

№ 982

г. Ростов-на-Дону

**Об увеличении стоимости платных образовательных услуг с учетом
уровня инфляции**

На основании Федерального закона от 29 декабря 2012 г. № 273-ФЗ «Об образовании в Российской Федерации» и Федерального закона от 29 ноября 2018 N 459-ФЗ "О федеральном бюджете на 2019 год и на плановый период 2020 и 2021 годов" и в соответствии с условиями договоров на оказание платных образовательных услуг п р и к а з ы в а ю :

1. Увеличить стоимость платных образовательных услуг с 1 сентября 2019 г. для студентов (среднего профессионального и высшего образования) и аспирантов (граждан Российской Федерации и иностранных граждан) 2-го и последующих курсов очной, очно-заочной, заочной форм обучения на 4,3% за учебный год с учетом уровня инфляции, предусмотренного основными характеристиками федерального бюджета Российской Федерации на 2019 г. по отношению к стоимости платных образовательных услуг, установленной приказами от 30 мая 2018 г. № 1026 «О стоимости платных образовательных услуг для граждан Российской Федерации и соотечественников по основным образовательным программам высшего образования (бакалавриат, специалитет и магистратура), поступающих на 1 курс в 2018 году», от 26 марта 2018 г. № 438 «О стоимости услуг для иностранных граждан по основным образовательным программам высшего образования (бакалавриат, специалитет и магистратура), поступающих на 1 курс в 2018 году», от 29 мая 2018 г. № 1011 «О стоимости платных образовательных услуг для граждан Российской Федерации и соотечественников по подготовке научно-педагогических кадров в аспирантуре, поступивших на первый курс в 2018 году», от 18 апреля 2018 г. № 661 «О

стоимости услуг для иностранных граждан по подготовке научно-педагогических кадров (в аспирантуре), поступивших на первый курс в 2018 году», от 3 апреля 2018 г. № 510 «О стоимости услуг для граждан Российской Федерации и соотечественников по образовательным программам среднего профессионального образования поступивших на первый курс в 2018 году», от 17 мая 2018 г. № 902 «О стоимости услуг для иностранных граждан по образовательным программам среднего профессионального образования, поступивших на первый курс в 2018 году» и распоряжениями от 14 июня 2018 г. № 615-р «О стоимости платных образовательных услуг для второго и последующих курсов с учетом уровня инфляции».

2. Департаменту сопровождения образовательных и научно-инновационных программ и проектов обеспечить:

автоматическое индексирование суммы оплаты и возможность формирования дополнительных соглашений к ранее заключённым договорам и дополнительным соглашениям об оказании платных образовательных услуг по образовательным программам (среднего профессионального образования, высшего образования, подготовки научных кадров в аспирантуре);

формирование квитанций об оплате в электронной системе «1С Университет»;

формирование реестра «Дополнительных соглашений к договорам об образовании на обучение по образовательным программам (среднего профессионального образования, высшего образования, подготовки научных кадров в аспирантуре)» (Приложение).

3. Руководителям структурных подразделений университета, осуществляющих образовательную деятельность, организовать:

уведомление обучающихся об увеличении стоимости обучения;

заключение с обучающимися, дополнительных соглашений к ранее заключенным договорам на оказание платных образовательных услуг и выдачу квитанций к оплате в деканатах структурных подразделений Южного

федерального университета в течение четырёх недель с момента издания приказа;

передачу вторых экземпляров дополнительных соглашений в личные дела обучающихся;

оплату в соответствии с дополнительными соглашениями до 15 августа 2019 года;

передачу реестра «Дополнительных соглашений к договорам об образовании на обучение по образовательным программам (среднего профессионального образования, высшего образования, подготовки научных кадров (в аспирантуре))», сформированного в системе «1С: Университет», в Департамент организации финансового планирования, учета и сопровождения закупочной деятельности (через «Единое окно») в срок до 5 июля 2019 г. (Приложение).

4. Контроль за исполнением настоящего приказа возложить на и.о. проректора по образовательной деятельности – ответственного секретаря приемной комиссии Г.Р. Ломакину.

Врио ректора




И.К. Шевченко

ПРИЛОЖЕНИЕ
к приказу Южного
Федерального университета
от «4» июня 2019 г. № 982

УТВЕРЖДАЮ

Врио ректора



И.К. Шевченко

Наименование структурного подразделения

« _____ » _____ 2019 г.

Ресстр «Дополнительных соглашений к договорам об образовании на обучение по образовательным программам (среднего профессионального образования, высшего образования, подготовки научных кадров (в аспирантуре))»

№ п/п	ФИО	Курс по порядку	Уровень подготовки	Форма обучения	Код специальности	Специальность/направление	Дата договора	Номер договора	Сумма по договору с учётом дополнительных соглашений за 2018/2019 учебный год, с учётом срока обучения	Дата окончания обучения
1										
2										
3										
4										
...										

Руководитель структурного подразделения _____

МИНОБРНАУКИ РОССИИ
Федеральное государственное автономное образовательное
учреждение высшего образования
«ЮЖНЫЙ ФЕДЕРАЛЬНЫЙ УНИВЕРСИТЕТ»

РАСПОРЯЖЕНИЕ

«14» ИЮНЯ 2019 г.

№ 558-р

г. Ростов-на-Дону

О стоимости платных образовательных услуг для второго и последующих курсов с учетом уровня инфляции

Во исполнение приказа от 4 июня 2019 г. № 982 «Об увеличении стоимости платных образовательных услуг с учетом уровня инфляции», в целях урегулирования заключения дополнительных соглашений:

1. Руководителям структурных подразделений при заключении дополнительных соглашений на 2019/2020 учебный год со студентами и аспирантами вторых и последующих курсов использовать стоимость платных образовательных услуг с учетом уровня инфляции по уровням образования и формам обучения согласно приложениям.

2. Контроль за исполнением настоящего распоряжения возложить на и.о. проректора по образовательной деятельности – ответственного секретаря приемной комиссии Г.Р. Ломакину.

Врио ректора



И.К. Шевченко

ПРИЛОЖЕНИЕ № 1
к распоряжению Южного
федерального университета
от «14» ИЮНЯ 2019 г. № 558-п

УТВЕРЖДАЮ

Врио ректора  И.К. Шевченко

**СТОИМОСТЬ
платных образовательных услуг с учетом индексации в 2019 учебном году (тыс. руб.) (бакалавриат и специалитет,
очная форма обучения)**

Год поступления		2014					2015					2016				2017			2018		Категория контингента ¹	
Стоимость платных образовательных услуг с учетом индексации в году		2014	2015	2016	2017	2018	2019	2015	2016	2017	2018	2019	2016	2017	2018	2019	2017	2018	2019	2018		2019
Размер инфляции		0,0%	5,5%	6,4%	4,0%	4,0%	4,3%	0,0%	6,4%	4,0%	4,0%	4,3%	0,0%	4,0%	4,0%	4,3%	0,0%	4,0%	4,3%	0,0%		4,3%
Код	Направление / специальность																					
01.03.01	Математика	70,000	73,850	78,576	81,719	84,988	88,642	74,000	78,736	81,885	85,161	88,821	74,000	76,960	80,038	83,479	x	x	x	102,000	106,386	1
01.03.01	Математика	70,000	73,850	78,576	81,719	84,988	88,642	74,000	78,736	81,885	85,161	88,821	74,000	76,960	80,038	83,479	x	x	x	123,000	128,289	2
01.03.02	Прикладная математика и информатика	74,000	78,070	83,066	86,389	89,845	93,707	74,000	78,736	81,885	85,161	88,821	74,000	76,960	80,038	83,479	88,000	91,520	95,455	102,000	106,386	1

¹ Категория № 1 – граждане РФ и соотечественники, категория № 2 – иностранные граждане, категория № 3 – граждане РФ, соотечественники и иностранные граждане.

Год поступления		2014					2015					2016				2017			2018		Категория контингента ¹	
Стоимость платных образовательных услуг с учетом индексации в году		2014	2015	2016	2017	2018	2019	2015	2016	2017	2018	2019	2016	2017	2018	2019	2017	2018	2019	2018		2019
Размер инфляции		0,0%	5,5%	6,4%	4,0%	4,0%	4,3%	0,0%	6,4%	4,0%	4,0%	4,3%	0,0%	4,0%	4,0%	4,3%	0,0%	4,0%	4,3%	0,0%		4,3%
Код	Направление / специальность																					
01.03.02	Прикладная математика и информатика	74,000	78,070	83,066	86,389	89,845	93,707	74,000	78,736	81,885	85,161	88,821	74,000	76,960	80,038	83,479	88,000	91,520	95,455	123,000	128,289	2
01.03.03	Механика и математическое моделирование	70,000	73,850	78,576	81,719	84,988	88,642	74,000	78,736	81,885	85,161	88,821	74,000	76,960	80,038	83,479	88,000	91,520	95,455	102,000	106,386	1
01.03.03	Механика и математическое моделирование	70,000	73,850	78,576	81,719	84,988	88,642	74,000	78,736	81,885	85,161	88,821	74,000	76,960	80,038	83,479	88,000	91,520	95,455	123,000	128,289	2
02.03.02	Фундаментальная информатика и информационные технологии	74,000	78,070	83,066	86,389	89,845	93,707	74,000	78,736	81,885	85,161	88,821	74,000	76,960	80,038	83,479	88,000	91,520	95,455	102,000	106,386	1
02.03.02	Фундаментальная информатика и информационные технологии	74,000	78,070	83,066	86,389	89,845	93,707	74,000	78,736	81,885	85,161	88,821	74,000	76,960	80,038	83,479	88,000	91,520	95,455	123,000	128,289	2
02.03.03	Математическое обеспечение и администрирование информационных систем	74,000	78,070	83,066	86,389	89,845	93,707	74,000	78,736	81,885	85,161	88,821	74,000	76,960	80,038	83,479	88,000	91,520	95,455	102,000	106,386	1
02.03.03	Математическое обеспечение и администрирование информационных систем	74,000	78,070	83,066	86,389	89,845	93,707	74,000	78,736	81,885	85,161	88,821	74,000	76,960	80,038	83,479	88,000	91,520	95,455	123,000	128,289	2
03.03.02	Физика	74,000	78,070	83,066	86,389	89,845	93,707	79,000	84,056	87,418	90,915	94,823	80,000	83,200	86,528	90,248	101,000	105,040	109,556	115,000	119,945	1
03.03.02	Физика	74,000	78,070	83,066	86,389	89,845	93,707	79,000	84,056	87,418	90,915	94,823	80,000	83,200	86,528	90,248	101,000	105,040	109,556	138,000	143,934	2
03.03.03	Радиофизика	74,000	78,070	83,066	86,389	89,845	93,707	79,000	84,056	87,418	90,915	94,823	80,000	83,200	86,528	90,248	101,000	105,040	109,556	115,000	119,945	1
03.03.03	Радиофизика	74,000	78,070	83,066	86,389	89,845	93,707	79,000	84,056	87,418	90,915	94,823	80,000	83,200	86,528	90,248	101,000	105,040	109,556	138,000	143,934	2
04.03.01	Химия	74,000	78,070	83,066	86,389	89,845	93,707	79,000	84,056	87,418	90,915	94,823	80,000	83,200	86,528	90,248	101,000	105,040	109,556	115,000	119,945	1
04.03.01	Химия	74,000	78,070	83,066	86,389	89,845	93,707	79,000	84,056	87,418	90,915	94,823	80,000	83,200	86,528	90,248	101,000	105,040	109,556	138,000	143,934	2
04.05.01	Фундаментальная и прикладная химия	95,000	100,225	106,639	110,905	115,341	120,300	79,000	84,056	87,418	90,915	94,823	80,000	83,200	86,528	90,248	101,000	105,040	109,556	115,000	119,945	1

Год поступления		2014					2015					2016				2017			2018		Категория контингента ¹	
Стоимость платных образовательных услуг с учетом индексации в году		2014	2015	2016	2017	2018	2019	2015	2016	2017	2018	2019	2016	2017	2018	2019	2017	2018	2019	2018		2019
Размер инфляции		0,0%	5,5%	6,4%	4,0%	4,0%	4,3%	0,0%	6,4%	4,0%	4,0%	4,3%	0,0%	4,0%	4,0%	4,3%	0,0%	4,0%	4,3%	0,0%		4,3%
Код	Направление / специальность																					
04.05.01	Фундаментальная и прикладная химия	95,000	100,225	106,639	110,905	115,341	120,300	79,000	84,056	87,418	90,915	94,823	80,000	83,200	86,528	90,248	101,000	105,040	109,556	138,000	143,934	2
05.03.01	Геология	74,000	78,070	83,066	86,389	89,845	93,707	79,000	84,056	87,418	90,915	94,823	80,000	83,200	86,528	90,248	101,000	105,040	109,556	115,000	119,945	1
05.03.01	Геология	74,000	78,070	83,066	86,389	89,845	93,707	79,000	84,056	87,418	90,915	94,823	80,000	83,200	86,528	90,248	101,000	105,040	109,556	138,000	143,934	2
05.03.02	География	74,000	78,070	83,066	86,389	89,845	93,707	79,000	84,056	87,418	90,915	94,823	80,000	83,200	86,528	90,248	101,000	105,040	109,556	115,000	119,945	1
05.03.02	География	74,000	78,070	83,066	86,389	89,845	93,707	79,000	84,056	87,418	90,915	94,823	80,000	83,200	86,528	90,248	101,000	105,040	109,556	138,000	143,934	2
05.03.04	Гидрометеорология	74,000	78,070	83,066	86,389	89,845	93,707	79,000	84,056	87,418	90,915	94,823	x	x	x	x	101,000	105,040	109,556	115,000	119,945	1
05.03.04	Гидрометеорология	74,000	78,070	83,066	86,389	89,845	93,707	79,000	84,056	87,418	90,915	94,823	x	x	x	x	101,000	105,040	109,556	138,000	143,934	2
05.03.06	Экология и природопользование	74,000	78,070	83,066	86,389	89,845	93,707	79,000	84,056	87,418	90,915	94,823	x	x	x	x	101,000	105,040	109,556	115,000	119,945	1
05.03.06	Экология и природопользование	74,000	78,070	83,066	86,389	89,845	93,707	79,000	84,056	87,418	90,915	94,823	x	x	x	x	101,000	105,040	109,556	138,000	143,934	2
06.03.01	Биология	74,000	78,070	83,066	86,389	89,845	93,707	79,000	84,056	87,418	90,915	94,823	80,000	83,200	86,528	90,248	101,000	105,040	109,556	115,000	119,945	1
06.03.01	Биология	74,000	78,070	83,066	86,389	89,845	93,707	79,000	84,056	87,418	90,915	94,823	80,000	83,200	86,528	90,248	101,000	105,040	109,556	138,000	143,934	2
06.03.02	Почвоведение	74,000	78,070	83,066	86,389	89,845	93,707	79,000	84,056	87,418	90,915	94,823	80,000	83,200	86,528	90,248	101,000	105,040	109,556	115,000	119,945	1
06.03.02	Почвоведение	74,000	78,070	83,066	86,389	89,845	93,707	79,000	84,056	87,418	90,915	94,823	80,000	83,200	86,528	90,248	101,000	105,040	109,556	138,000	143,934	2
07.03.01	Архитектура	120,000	126,600	134,702	140,090	145,694	151,958	x	x	x	x	x	130,000	135,200	140,608	146,654	130,000	135,200	141,013	136,000	141,848	1
07.03.01	Архитектура	120,000	126,600	134,702	140,090	145,694	151,958	x	x	x	x	x	130,000	135,200	140,608	146,654	130,000	135,200	141,013	170,000	177,310	2
07.03.01	Архитектура (академический бакалавриат)	x	x	x	x	x	x	130,000	138,320	143,853	149,607	156,039	x	x	x	x	x	x	x	x	x	3
07.03.01	Архитектура (прикладной бакалавриат)	x	x	x	x	x	x	79,000	84,056	87,418	90,915	94,823	x	x	x	x	x	x	x	x	x	3
07.03.03	Дизайн архитектурной среды	130,000	137,150	145,928	151,765	157,835	164,621	130,000	138,320	143,853	149,607	156,039	x	x	x	x	x	x	x	115,000	119,945	1

Год поступления		2014					2015					2016				2017			2018		Категория контингента ¹	
Стоимость платных образовательных услуг с учетом индексации в году		2014	2015	2016	2017	2018	2019	2015	2016	2017	2018	2019	2016	2017	2018	2019	2017	2018	2019	2018		2019
Размер инфляции		0,0%	5,5%	6,4%	4,0%	4,0%	4,3%	0,0%	6,4%	4,0%	4,0%	4,3%	0,0%	4,0%	4,0%	4,3%	0,0%	4,0%	4,3%	0,0%		4,3%
Код	Направление / специальность																					
07.03.03	Дизайн архитектурной среды	130,000	137,150	145,928	151,765	157,835	164,621	130,000	138,320	143,853	149,607	156,039	x	x	x	x	x	x	x	138,000	143,934	2
07.03.04	Градостроительство	130,000	137,150	145,928	151,765	157,835	164,621	130,000	138,320	143,853	149,607	156,039	130,000	135,200	140,608	146,654	x	x	x	x	x	3
09.03.01	Информатика и вычислительная техника (Филиал)	112,000	118,160	125,722	130,751	135,981	141,828	x	x	x	x	x	x	x	x	x	x	x	x	x	x	3
09.03.01	Информатика и вычислительная техника (Филиал ЮФУ в г. Новошахтинске)	70,000	73,850	78,576	81,719	84,988	88,642	x	x	x	x	x	x	x	x	x	x	x	x	x	x	3
09.03.01	Информатика и вычислительная техника	124,000	130,820	139,192	144,760	150,551	157,023	79,000	84,056	87,418	90,915	94,823	80,000	83,200	86,528	90,248	101,000	105,040	109,556	115,000	119,945	1
09.03.01	Информатика и вычислительная техника	124,000	130,820	139,192	144,760	150,551	157,023	79,000	84,056	87,418	90,915	94,823	80,000	83,200	86,528	90,248	101,000	105,040	109,556	138,000	143,934	2
09.03.02	Информационные системы и технологии	124,000	130,820	139,192	144,760	150,551	157,023	79,000	84,056	87,418	90,915	94,823	80,000	83,200	86,528	90,248	101,000	105,040	109,556	115,000	119,945	1
09.03.02	Информационные системы и технологии	124,000	130,820	139,192	144,760	150,551	157,023	79,000	84,056	87,418	90,915	94,823	80,000	83,200	86,528	90,248	101,000	105,040	109,556	138,000	143,934	2
09.03.03	Прикладная информатика	70,000	73,850	78,576	81,719	84,988	88,642	79,000	84,056	87,418	90,915	94,823	80,000	83,200	86,528	90,248	101,000	105,040	109,556	115,000	119,945	1
09.03.03	Прикладная информатика	70,000	73,850	78,576	81,719	84,988	88,642	79,000	84,056	87,418	90,915	94,823	80,000	83,200	86,528	90,248	101,000	105,040	109,556	138,000	143,934	2
09.03.04	Программная инженерия	124,000	130,820	139,192	144,760	150,551	157,023	79,000	84,056	87,418	90,915	94,823	80,000	83,200	86,528	90,248	101,000	105,040	109,556	115,000	119,945	1
09.03.04	Программная инженерия	124,000	130,820	139,192	144,760	150,551	157,023	79,000	84,056	87,418	90,915	94,823	80,000	83,200	86,528	90,248	101,000	105,040	109,556	138,000	143,934	2
09.05.01	Применение и эксплуатация автоматизированных систем специального назначения	x	x	x	x	x	x	x	x	x	x	x	70,000	72,800	75,712	78,967	101,000	105,040	109,556	x	x	3

Год поступления		2014					2015					2016				2017			2018		Категория контингента ¹	
Стоимость платных образовательных услуг с учетом индексации в году		2014	2015	2016	2017	2018	2019	2015	2016	2017	2018	2019	2016	2017	2018	2019	2017	2018	2019	2018		2019
Размер инфляции		0,0%	5,5%	6,4%	4,0%	4,0%	4,3%	0,0%	6,4%	4,0%	4,0%	4,3%	0,0%	4,0%	4,0%	4,3%	0,0%	4,0%	4,3%	0,0%		4,3%
Код	Направление / специальность																					
10.03.01	Информационная безопасность	124,000	130,820	139,192	144,760	150,551	157,023	79,000	84,056	87,418	90,915	94,823	80,000	83,200	86,528	90,248	101,000	105,040	109,556	115,000	119,945	1
10.03.01	Информационная безопасность	124,000	130,820	139,192	144,760	150,551	157,023	79,000	84,056	87,418	90,915	94,823	80,000	83,200	86,528	90,248	101,000	105,040	109,556	138,000	143,934	2
10.05.02	Информационная безопасность телекоммуникационных систем	x	x	x	x	x	x	79,000	84,056	87,418	90,915	94,823	80,000	83,200	86,528	90,248	101,000	105,040	109,556	x	x	3
10.05.03	Информационная безопасность автоматизированных систем	x	x	x	x	x	x	79,000	84,056	87,418	90,915	94,823	80,000	83,200	86,528	90,248	101,000	105,040	109,556	x	x	3
10.05.05	Безопасность информационных технологий в правоохранительной сфере	x	x	x	x	x	x	79,000	84,056	87,418	90,915	94,823	80,000	83,200	86,528	90,248	x	x	x	115,000	119,945	1
10.05.05	Безопасность информационных технологий в правоохранительной сфере	x	x	x	x	x	x	79,000	84,056	87,418	90,915	94,823	80,000	83,200	86,528	90,248	x	x	x	138,000	143,934	2
11.03.01	Радиотехника	124,000	130,820	139,192	144,760	150,551	157,023	79,000	84,056	87,418	90,915	94,823	80,000	83,200	86,528	90,248	101,000	105,040	109,556	115,000	119,945	1
11.03.01	Радиотехника	124,000	130,820	139,192	144,760	150,551	157,023	79,000	84,056	87,418	90,915	94,823	80,000	83,200	86,528	90,248	101,000	105,040	109,556	138,000	143,934	2
11.03.02	Инфокоммуникационные технологии и системы связи	124,000	130,820	139,192	144,760	150,551	157,023	79,000	84,056	87,418	90,915	94,823	80,000	83,200	86,528	90,248	101,000	105,040	109,556	115,000	119,945	1
11.03.02	Инфокоммуникационные технологии и системы связи	124,000	130,820	139,192	144,760	150,551	157,023	79,000	84,056	87,418	90,915	94,823	80,000	83,200	86,528	90,248	101,000	105,040	109,556	138,000	143,934	2
11.03.03	Конструирование и технология электронных средств	124,000	130,820	139,192	144,760	150,551	157,023	79,000	84,056	87,418	90,915	94,823	80,000	83,200	86,528	90,248	x	x	x	x	x	3
11.03.04	Электроника и нанoeлектроника	124,000	130,820	139,192	144,760	150,551	157,023	79,000	84,056	87,418	90,915	94,823	80,000	83,200	86,528	90,248	101,000	105,040	109,556	115,000	119,945	1
11.03.04	Электроника и нанoeлектроника	124,000	130,820	139,192	144,760	150,551	157,023	79,000	84,056	87,418	90,915	94,823	80,000	83,200	86,528	90,248	101,000	105,040	109,556	138,000	143,934	2

Год поступления		2014					2015					2016				2017			2018		Категория контингента ¹	
Стоимость платных образовательных услуг с учетом индексации в году		2014	2015	2016	2017	2018	2019	2015	2016	2017	2018	2019	2016	2017	2018	2019	2017	2018	2019	2018		2019
Размер инфляции		0,0%	5,5%	6,4%	4,0%	4,0%	4,3%	0,0%	6,4%	4,0%	4,0%	4,3%	0,0%	4,0%	4,0%	4,3%	0,0%	4,0%	4,3%	0,0%		4,3%
Код	Направление / специальность																					
11.05.01	Радиоэлектронные системы и комплексы	x	x	x	x	x	x	79,000	84,056	87,418	90,915	94,823	80,000	83,200	86,528	90,248	101,000	105,040	109,556	x	x	3
11.05.02	Специальные радиотехнические системы	x	x	x	x	x	x	x	x	x	x	x	x	x	x	x	101,000	105,040	109,556	115,000	119,945	1
11.05.02	Специальные радиотехнические системы	x	x	x	x	x	x	x	x	x	x	x	x	x	x	x	101,000	105,040	109,556	138,000	143,934	2
11.05.04	Инфокоммуникационные технологии системы специальной связи	x	x	x	x	x	x	x	x	x	x	x	80,000	83,200	86,528	90,248	101,000	105,040	109,556	115,000	119,945	1
11.05.04	Инфокоммуникационные технологии системы специальной связи	x	x	x	x	x	x	x	x	x	x	x	80,000	83,200	86,528	90,248	101,000	105,040	109,556	138,000	143,934	2
12.03.01	Приборостроение	124,000	130,820	139,192	144,760	150,551	157,023	79,000	84,056	87,418	90,915	94,823	80,000	83,200	86,528	90,248	101,000	105,040	109,556	115,000	119,945	1
12.03.01	Приборостроение	124,000	130,820	139,192	144,760	150,551	157,023	79,000	84,056	87,418	90,915	94,823	80,000	83,200	86,528	90,248	101,000	105,040	109,556	138,000	143,934	2
12.03.04	Биотехнические системы и технологии	124,000	130,820	139,192	144,760	150,551	157,023	79,000	84,056	87,418	90,915	94,823	80,000	83,200	86,528	90,248	101,000	105,040	109,556	115,000	119,945	1
12.03.04	Биотехнические системы и технологии	124,000	130,820	139,192	144,760	150,551	157,023	79,000	84,056	87,418	90,915	94,823	80,000	83,200	86,528	90,248	101,000	105,040	109,556	138,000	143,934	2
13.03.02	Электроэнергетика и электротехника	112,000	118,160	125,722	130,751	135,981	141,828	79,000	84,056	87,418	90,915	94,823	80,000	83,200	86,528	90,248	101,000	105,040	109,556	121,000	126,203	1
13.03.02	Электроэнергетика и электротехника	112,000	118,160	125,722	130,751	135,981	141,828	79,000	84,056	87,418	90,915	94,823	80,000	83,200	86,528	90,248	101,000	105,040	109,556	145,000	151,235	2
14.03.02	Ядерные физика и технологии	x	x	x	x	x	x	x	x	x	x	x	x	x	x	x	154,000	160,160	167,046	168,000	175,224	1
14.03.02	Ядерные физика и технологии	x	x	x	x	x	x	x	x	x	x	x	x	x	x	x	154,000	160,160	167,046	202,000	210,686	2
15.03.04	Автоматизация технологических процессов и производств	x	x	x	x	x	x	79,000	84,056	87,418	90,915	94,823	x	x	x	x	101,000	105,040	109,556	x	x	3

Год поступления		2014					2015					2016				2017			2018		Категория контингента ¹	
Стоимость платных образовательных услуг с учетом индексации в году		2014	2015	2016	2017	2018	2019	2015	2016	2017	2018	2019	2016	2017	2018	2019	2017	2018	2019	2018		2019
Размер инфляции		0,0%	5,5%	6,4%	4,0%	4,0%	4,3%	0,0%	6,4%	4,0%	4,0%	4,3%	0,0%	4,0%	4,0%	4,3%	0,0%	4,0%	4,3%	0,0%		4,3%
Код	Направление / специальность																					
15.03.06	Мехатроника и робототехника	124,000	130,820	139,192	144,760	150,551	157,023	79,000	84,056	87,418	90,915	94,823	80,000	83,200	86,528	90,248	x	x	x	115,000	119,945	1
15.03.06	Мехатроника и робототехника	124,000	130,820	139,192	144,760	150,551	157,023	79,000	84,056	87,418	90,915	94,823	80,000	83,200	86,528	90,248	x	x	x	138,000	143,934	2
16.03.01	Техническая физика	x	x	x	x	x	x	x	x	x	x	x	132,000	137,280	142,771	148,910	154,000	160,160	167,046	168,000	175,224	1
16.03.01	Техническая физика	x	x	x	x	x	x	x	x	x	x	x	132,000	137,280	142,771	148,910	154,000	160,160	167,046	202,000	210,686	2
17.03.01	Корабельное вооружение	x	x	x	x	x	x	123,000	130,872	136,107	141,551	147,637	132,000	137,280	142,771	148,910	154,000	160,160	167,046	168,000	175,224	1
17.03.01	Корабельное вооружение	x	x	x	x	x	x	123,000	130,872	136,107	141,551	147,637	132,000	137,280	142,771	148,910	154,000	160,160	167,046	202,000	210,686	2
20.03.01	Техносферная безопасность	74,000	78,070	83,066	86,389	89,845	93,707	79,000	84,056	87,418	90,915	94,823	80,000	83,200	86,528	90,248	101,000	105,040	109,556	115,000	119,945	1
20.03.01	Техносферная безопасность	74,000	78,070	83,066	86,389	89,845	93,707	79,000	84,056	87,418	90,915	94,823	80,000	83,200	86,528	90,248	101,000	105,040	109,556	138,000	143,934	2
21.03.02	Землеустройство и кадастры	74,000	78,070	83,066	86,389	89,845	93,707	79,000	84,056	87,418	90,915	94,823	80,000	83,200	86,528	90,248	101,000	105,040	109,556	115,000	119,945	1
21.03.02	Землеустройство и кадастры	74,000	78,070	83,066	86,389	89,845	93,707	79,000	84,056	87,418	90,915	94,823	80,000	83,200	86,528	90,248	101,000	105,040	109,556	138,000	143,934	2
21.05.02	Прикладная геология (Филиал)	74,000	78,070	83,066	86,389	89,845	93,707	x	x	x	x	x	x	x	x	x	x	x	x	x	x	3
21.05.02	Прикладная геология	x	x	x	x	x	x	79,000	84,056	87,418	90,915	94,823	80,000	83,200	86,528	90,248	101,000	105,040	109,556	115,000	119,945	1
21.05.02	Прикладная геология	x	x	x	x	x	x	79,000	84,056	87,418	90,915	94,823	80,000	83,200	86,528	90,248	101,000	105,040	109,556	138,000	143,934	2
24.05.07	Самолето- и вертолетостроение	x	x	x	x	x	x	79,000	84,056	87,418	90,915	94,823	132,000	137,280	142,771	148,910	154,000	160,160	167,046	168,000	175,224	1
24.05.07	Самолето- и вертолетостроение	x	x	x	x	x	x	79,000	84,056	87,418	90,915	94,823	132,000	137,280	142,771	148,910	154,000	160,160	167,046	202,000	210,686	2
25.03.01	Техническая эксплуатация летательных аппаратов и двигателей	x	x	x	x	x	x	124,000	131,936	137,213	142,702	148,837	132,000	137,280	142,771	148,910	154,000	160,160	167,046	168,000	175,224	1
25.03.01	Техническая эксплуатация летательных аппаратов и двигателей	x	x	x	x	x	x	124,000	131,936	137,213	142,702	148,837	132,000	137,280	142,771	148,910	154,000	160,160	167,046	202,000	210,686	2

Год поступления		2014					2015					2016				2017			2018		Категория контингента ¹		
Стоимость платных образовательных услуг с учетом индексации в году		2014	2015	2016	2017	2018	2019	2015	2016	2017	2018	2019	2016	2017	2018	2019	2017	2018	2019	2018		2019	
Размер инфляции		0,0%	5,5%	6,4%	4,0%	4,0%	4,3%	0,0%	6,4%	4,0%	4,0%	4,3%	0,0%	4,0%	4,0%	4,3%	0,0%	4,0%	4,3%	0,0%		4,3%	
Код	Направление / специальность																						
27.03.01	Стандартизация и метрология	74,000	78,070	83,066	86,389	89,845	93,707	79,000	84,056	87,418	90,915	94,823	x	x	x	x	x	x	x	x	x	x	3
27.03.03	Системный анализ и управление	74,000	78,070	83,066	86,389	89,845	93,707	79,000	84,056	87,418	90,915	94,823	80,000	83,200	86,528	90,248	101,000	105,040	109,556	115,000	119,945	1	
27.03.03	Системный анализ и управление	74,000	78,070	83,066	86,389	89,845	93,707	79,000	84,056	87,418	90,915	94,823	80,000	83,200	86,528	90,248	101,000	105,040	109,556	138,000	143,934	2	
27.03.04	Управление в технических системах	74,000	78,070	83,066	86,389	89,845	93,707	79,000	84,056	87,418	90,915	94,823	80,000	83,200	86,528	90,248	101,000	105,040	109,556	121,000	126,203	1	
27.03.04	Управление в технических системах	74,000	78,070	83,066	86,389	89,845	93,707	79,000	84,056	87,418	90,915	94,823	80,000	83,200	86,528	90,248	101,000	105,040	109,556	145,000	151,235	2	
27.03.05	Инноватика	70,000	73,850	78,576	81,719	84,988	88,642	79,000	84,056	87,418	90,915	94,823	x	x	x	x	x	x	x	115,000	119,945	1	
27.03.05	Инноватика	70,000	73,850	78,576	81,719	84,988	88,642	79,000	84,056	87,418	90,915	94,823	x	x	x	x	x	x	x	138,000	143,934	2	
28.03.01	Нанотехнологии и микросистемная техника	124,000	130,820	139,192	144,760	150,551	157,023	124,000	131,936	137,213	142,702	148,837	132,000	137,280	142,771	148,910	154,000	160,160	167,046	168,000	175,224	1	
28.03.01	Нанотехнологии и микросистемная техника	124,000	130,820	139,192	144,760	150,551	157,023	124,000	131,936	137,213	142,702	148,837	132,000	137,280	142,771	148,910	154,000	160,160	167,046	202,000	210,686	2	
28.03.02	Наноинженерия	x	x	x	x	x	x	x	x	x	x	x	x	x	x	x	x	x	x	168,000	175,224	1	
28.03.02	Наноинженерия	x	x	x	x	x	x	x	x	x	x	x	x	x	x	x	x	x	x	202,000	210,686	2	
29.03.04	Технология художественной обработки материалов	x	x	x	x	x	x	x	x	x	x	x	80,000	83,200	86,528	90,248	101,000	105,040	109,556	115,000	119,945	1	
29.03.04	Технология художественной обработки материалов	x	x	x	x	x	x	x	x	x	x	x	80,000	83,200	86,528	90,248	101,000	105,040	109,556	138,000	143,934	2	
37.03.01	Психология	70,000	73,850	78,576	81,719	84,988	88,642	79,000	84,056	87,418	90,915	94,823	80,000	83,200	86,528	90,248	101,000	105,040	109,556	115,000	119,945	1	
37.03.01	Психология	70,000	73,850	78,576	81,719	84,988	88,642	79,000	84,056	87,418	90,915	94,823	80,000	83,200	86,528	90,248	101,000	105,040	109,556	138,000	143,934	2	
37.03.02	Конфликтология	70,000	73,850	78,576	81,719	84,988	88,642	79,000	84,056	87,418	90,915	94,823	80,000	83,200	86,528	90,248	101,000	105,040	109,556	115,000	119,945	1	
37.03.02	Конфликтология	70,000	73,850	78,576	81,719	84,988	88,642	79,000	84,056	87,418	90,915	94,823	80,000	83,200	86,528	90,248	101,000	105,040	109,556	138,000	143,934	2	

Год поступления		2014						2015					2016				2017			2018		Категория контингента ¹
Стоимость платных образовательных услуг с учетом индексации в году		2014	2015	2016	2017	2018	2019	2015	2016	2017	2018	2019	2016	2017	2018	2019	2017	2018	2019	2018	2019	
Размер инфляции		0,0%	5,5%	6,4%	4,0%	4,0%	4,3%	0,0%	6,4%	4,0%	4,0%	4,3%	0,0%	4,0%	4,0%	4,3%	0,0%	4,0%	4,3%	0,0%	4,3%	
Код	Направление / специальность																					
41.03.01	Зарубежное регионоведение	x	x	x	x	x	x	80,000	85,120	88,525	92,066	96,023	70,000	72,800	75,712	78,967	88,000	91,520	95,455	102,000	106,386	1
41.03.01	Зарубежное регионоведение	x	x	x	x	x	x	80,000	85,120	88,525	92,066	96,023	70,000	72,800	75,712	78,967	88,000	91,520	95,455	123,000	128,289	2
41.03.04	Политология	70,000	73,850	78,576	81,719	84,988	88,642	73,000	77,672	80,779	84,010	87,622	73,000	75,920	78,957	82,351	88,000	91,520	95,455	102,000	106,386	1
41.03.04	Политология	70,000	73,850	78,576	81,719	84,988	88,642	73,000	77,672	80,779	84,010	87,622	73,000	75,920	78,957	82,351	88,000	91,520	95,455	123,000	128,289	2
41.03.05	Международные отношения	70,000	73,850	78,576	81,719	84,988	88,642	73,000	77,672	80,779	84,010	87,622	73,000	75,920	78,957	82,351	88,000	91,520	95,455	102,000	106,386	1
41.03.05	Международные отношения	70,000	73,850	78,576	81,719	84,988	88,642	73,000	77,672	80,779	84,010	87,622	73,000	75,920	78,957	82,351	88,000	91,520	95,455	123,000	128,289	2
42.03.01	Реклама и связи с общественностью	82,000	86,510	92,047	95,729	99,558	103,837	82,000	87,248	90,738	94,367	98,424	82,000	85,280	88,691	92,504	101,000	105,040	109,556	115,000	119,945	1
42.03.01	Реклама и связи с общественностью	82,000	86,510	92,047	95,729	99,558	103,837	82,000	87,248	90,738	94,367	98,424	82,000	85,280	88,691	92,504	101,000	105,040	109,556	138,000	143,934	2
42.03.02	Журналистика	82,000	86,510	92,047	95,729	99,558	103,837	82,000	87,248	90,738	94,367	98,424	82,000	85,280	88,691	92,504	101,000	105,040	109,556	115,000	119,945	1
42.03.02	Журналистика	82,000	86,510	92,047	95,729	99,558	103,837	82,000	87,248	90,738	94,367	98,424	82,000	85,280	88,691	92,504	101,000	105,040	109,556	138,000	143,934	2
43.03.01	Сервис	70,000	73,850	78,576	81,719	84,988	88,642	73,000	77,672	80,779	84,010	87,622	73,000	75,920	78,957	82,351	88,000	91,520	95,455	102,000	106,386	1
43.03.01	Сервис	70,000	73,850	78,576	81,719	84,988	88,642	73,000	77,672	80,779	84,010	87,622	73,000	75,920	78,957	82,351	88,000	91,520	95,455	123,000	128,289	2
43.03.02	Туризм	70,000	73,850	78,576	81,719	84,988	88,642	73,000	77,672	80,779	84,010	87,622	73,000	75,920	78,957	82,351	88,000	91,520	95,455	102,000	106,386	1
43.03.02	Туризм	70,000	73,850	78,576	81,719	84,988	88,642	73,000	77,672	80,779	84,010	87,622	73,000	75,920	78,957	82,351	88,000	91,520	95,455	123,000	128,289	2
43.03.03	Гостиничное дело	70,000	73,850	78,576	81,719	84,988	88,642	73,000	77,672	80,779	84,010	87,622	73,000	75,920	78,957	82,351	x	x	x	102,000	106,386	1
43.03.03	Гостиничное дело	70,000	73,850	78,576	81,719	84,988	88,642	73,000	77,672	80,779	84,010	87,622	73,000	75,920	78,957	82,351	x	x	x	123,000	128,289	2
44.03.01	Педагогическое образование	70,000	73,850	78,576	81,719	84,988	88,642	73,000	77,672	80,779	84,010	87,622	73,000	75,920	78,957	82,351	88,000	91,520	95,455	102,000	106,386	1
44.03.01	Педагогическое образование	70,000	73,850	78,576	81,719	84,988	88,642	73,000	77,672	80,779	84,010	87,622	73,000	75,920	78,957	82,351	88,000	91,520	95,455	123,000	128,289	2
44.03.02	Психолого-педагогическое образование	70,000	73,850	78,576	81,719	84,988	88,642	73,000	77,672	80,779	84,010	87,622	73,000	75,920	78,957	82,351	88,000	91,520	95,455	102,000	106,386	1
44.03.02	Психолого-педагогическое образование	70,000	73,850	78,576	81,719	84,988	88,642	73,000	77,672	80,779	84,010	87,622	73,000	75,920	78,957	82,351	88,000	91,520	95,455	123,000	128,289	2

Год поступления		2014					2015					2016				2017			2018		Категория контингента ¹	
Стоимость платных образовательных услуг с учетом индексации в году		2014	2015	2016	2017	2018	2019	2015	2016	2017	2018	2019	2016	2017	2018	2019	2017	2018	2019	2018		2019
Размер инфляции		0,0%	5,5%	6,4%	4,0%	4,0%	4,3%	0,0%	6,4%	4,0%	4,0%	4,3%	0,0%	4,0%	4,0%	4,3%	0,0%	4,0%	4,3%	0,0%		4,3%
Код	Направление / специальность																					
44.03.03	Специальное (дефектологическое) образование	80,000	84,400	89,802	93,394	97,129	101,305	80,000	85,120	88,525	92,066	96,023	80,000	83,200	86,528	90,248	x	x	x	102,000	106,386	1
44.03.03	Специальное (дефектологическое) образование	80,000	84,400	89,802	93,394	97,129	101,305	80,000	85,120	88,525	92,066	96,023	80,000	83,200	86,528	90,248	x	x	x	123,000	128,289	2
44.03.04	Профессиональное обучение (по отраслям)	70,000	73,850	78,576	81,719	84,988	88,642	73,000	77,672	80,779	84,010	87,622	70,000	72,800	75,712	78,967	88,000	91,520	95,455	102,000	106,386	1
44.03.04	Профессиональное обучение (по отраслям)	70,000	73,850	78,576	81,719	84,988	88,642	73,000	77,672	80,779	84,010	87,622	70,000	72,800	75,712	78,967	88,000	91,520	95,455	123,000	128,289	2
44.03.05	Педагогическое образование (с двумя профилями подготовки)	70,000	73,850	78,576	81,719	84,988	88,642	73,000	77,672	80,779	84,010	87,622	73,000	75,920	78,957	82,351	88,000	91,520	95,455	102,000	106,386	1
44.03.05	Педагогическое образование (с двумя профилями подготовки)	70,000	73,850	78,576	81,719	84,988	88,642	73,000	77,672	80,779	84,010	87,622	73,000	75,920	78,957	82,351	88,000	91,520	95,455	123,000	128,289	2
44.05.01	Педагогика и психология девиантного поведения	x	x	x	x	x	x	73,000	77,672	80,779	84,010	87,622	x	x	x	x	x	x	x	102,000	106,386	1
44.05.01	Педагогика и психология девиантного поведения	x	x	x	x	x	x	73,000	77,672	80,779	84,010	87,622	x	x	x	x	x	x	x	123,000	128,289	2
45.03.01	Филология	x	x	x	x	x	x	73,000	77,672	80,779	84,010	87,622	73,000	75,920	78,957	82,351	88,000	91,520	95,455	102,000	106,386	1
45.03.01	Филология	x	x	x	x	x	x	73,000	77,672	80,779	84,010	87,622	73,000	75,920	78,957	82,351	88,000	91,520	95,455	123,000	128,289	2
45.03.02	Лингвистика	82,000	86,510	92,047	95,729	99,558	103,837	82,000	87,248	90,738	94,367	98,424	82,000	85,280	88,691	92,504	x	x	x	x	x	3
45.05.01	Перевод и переводоведение	x	x	x	x	x	x	73,000	77,672	80,779	84,010	87,622	73,000	75,920	78,957	82,351	x	x	x	102,000	106,386	1
45.05.01	Перевод и переводоведение	x	x	x	x	x	x	73,000	77,672	80,779	84,010	87,622	73,000	75,920	78,957	82,351	x	x	x	123,000	128,289	2
46.03.01	История	70,000	73,850	78,576	81,719	84,988	88,642	73,000	77,672	80,779	84,010	87,622	73,000	75,920	78,957	82,351	88,000	91,520	95,455	102,000	106,386	1

Год поступления		2014					2015					2016				2017			2018		Категория контингента ¹	
Стоимость платных образовательных услуг с учетом индексации в году		2014	2015	2016	2017	2018	2019	2015	2016	2017	2018	2019	2016	2017	2018	2019	2017	2018	2019	2018		2019
Размер инфляции		0,0%	5,5%	6,4%	4,0%	4,0%	4,3%	0,0%	6,4%	4,0%	4,0%	4,3%	0,0%	4,0%	4,0%	4,3%	0,0%	4,0%	4,3%	0,0%		4,3%
Код	Направление / специальность																					
46.03.01	История	70,000	73,850	78,576	81,719	84,988	88,642	73,000	77,672	80,779	84,010	87,622	73,000	75,920	78,957	82,351	88,000	91,520	95,455	123,000	128,289	2
46.03.02	Документоведение и архивоведение	70,000	73,850	78,576	81,719	84,988	88,642	73,000	77,672	80,779	84,010	87,622	73,000	75,920	78,957	82,351	x	x	x	x	x	3
47.03.01	Философия	70,000	73,850	78,576	81,719	84,988	88,642	73,000	77,672	80,779	84,010	87,622	73,000	75,920	78,957	82,351	88,000	91,520	95,455	102,000	106,386	1
47.03.01	Философия	70,000	73,850	78,576	81,719	84,988	88,642	73,000	77,672	80,779	84,010	87,622	73,000	75,920	78,957	82,351	88,000	91,520	95,455	123,000	128,289	2
49.03.01	Физическая культура	70,000	73,850	78,576	81,719	84,988	88,642	123,000	130,872	136,107	141,551	147,637	132,000	137,280	142,771	148,910	154,000	160,160	167,046	168,000	175,224	1
49.03.01	Физическая культура	70,000	73,850	78,576	81,719	84,988	88,642	123,000	130,872	136,107	141,551	147,637	132,000	137,280	142,771	148,910	154,000	160,160	167,046	202,000	210,686	2
51.03.01	Культурология	70,000	73,850	78,576	81,719	84,988	88,642	79,000	84,056	87,418	90,915	94,823	132,000	137,280	142,771	148,910	154,000	160,160	167,046	168,000	175,224	1
51.03.01	Культурология	70,000	73,850	78,576	81,719	84,988	88,642	79,000	84,056	87,418	90,915	94,823	132,000	137,280	142,771	148,910	154,000	160,160	167,046	202,000	210,686	2
54.03.01	Дизайн	130,000	137,150	145,928	151,765	157,835	164,621	x	x	x	x	x	132,000	137,280	142,771	148,910	154,000	160,160	167,046	168,000	175,224	1
54.03.01	Дизайн	130,000	137,150	145,928	151,765	157,835	164,621	x	x	x	x	x	132,000	137,280	142,771	148,910	154,000	160,160	167,046	202,000	210,686	2
54.03.01	Дизайн (Филиал)	120,000	126,600	134,702	140,090	145,694	151,958	x	x	x	x	x	x	x	x	x	x	x	x	x	x	3
54.03.01	Дизайн (академический бакалавриат)	x	x	x	x	x	x	130,000	138,320	143,853	149,607	156,039	x	x	x	x	x	x	x	x	x	3
54.03.01	Дизайн (прикладной бакалавриат)	x	x	x	x	x	x	123,000	130,872	136,107	141,551	147,637	x	x	x	x	x	x	x	x	x	3
54.03.02	Декоративно-прикладное искусство и народные промыслы	130,000	137,150	145,928	151,765	157,835	164,621	130,000	138,320	143,853	149,607	156,039	132,000	137,280	142,771	148,910	154,000	160,160	167,046	168,000	175,224	1
54.03.02	Декоративно-прикладное искусство и народные промыслы	130,000	137,150	145,928	151,765	157,835	164,621	130,000	138,320	143,853	149,607	156,039	132,000	137,280	142,771	148,910	154,000	160,160	167,046	202,000	210,686	2

Год поступления		2014					2015					2016				2017			2018		Категория контингента ¹	
Стоимость платных образовательных услуг с учетом индексации в году		2014	2015	2016	2017	2018	2019	2015	2016	2017	2018	2019	2016	2017	2018	2019	2017	2018	2019	2018		2019
Размер инфляции		0,0%	5,5%	6,4%	4,0%	4,0%	4,3%	0,0%	6,4%	4,0%	4,0%	4,3%	0,0%	4,0%	4,0%	4,3%	0,0%	4,0%	4,3%	0,0%		4,3%
Код	Направление / специальность																					
54.03.02	Декоративно-прикладное искусство и народные промыслы (Филиал)	120,000	126,600	134,702	140,090	145,694	151,958	x	x	x	x	x	x	x	x	x	x	x	x	x	x	3
54.05.01	Монументально - декоративное искусство	x	x	x	x	x	x	130,000	138,320	143,853	149,607	156,039	132,000	137,280	142,771	148,910	x	x	x	x	x	3
54.05.02	Живопись	x	x	x	x	x	x	123,000	130,872	136,107	141,551	147,637	132,000	137,280	142,771	148,910	154,000	160,160	167,046	168,000	175,224	1
54.05.02	Живопись	x	x	x	x	x	x	123,000	130,872	136,107	141,551	147,637	132,000	137,280	142,771	148,910	154,000	160,160	167,046	202,000	210,686	2
54.05.03	Графика	100,000	105,500	112,252	116,742	121,412	126,631	123,000	130,872	136,107	141,551	147,637	132,000	137,280	142,771	148,910	x	x	x	168,000	175,224	1
54.05.03	Графика	100,000	105,500	112,252	116,742	121,412	126,631	123,000	130,872	136,107	141,551	147,637	132,000	137,280	142,771	148,910	x	x	x	202,000	210,686	2
54.05.04	Скульптура	x	x	x	x	x	x	130,000	138,320	143,853	149,607	156,039	132,000	137,280	142,771	148,910	x	x	x	x	x	3

ПРИЛОЖЕНИЕ № 2
к распоряжению Южного
федерального университета
от «14» ИЮНЯ 2019 г. № 558-А

УТВЕРЖДАЮ

Врио ректора  И.К. Шевченко

СТОИМОСТЬ
платных образовательных услуг с учетом индексации в 2019 учебном году (тыс. руб.) (бакалавриат и специалитет,
очно-заочная форма обучения)

Год поступления		2014					2015					2016				2017			2018		Категория контингента ²	
Стоимость платных образовательных услуг с учетом индексации в году		2014	2015	2016	2017	2018	2019	2015	2016	2017	2018	2019	2016	2017	2018	2019	2017	2018	2019	2018		2019
Код	Направление / специальность	0,0%	5,5%	6,4%	4,0%	4,0%	4,3%	0,0%	6,4%	4,0%	4,0%	4,3%	0,0%	4,0%	4,0%	4,3%	0,0%	4,0%	4,3%	0,0%		4,3%
02.03.02	Фундаментальная информатика и информационные технологии	30	31,650	33,676	35,023	36,424	37,989	30	31,920	33,197	34,525	36,008	30	31,200	32,448	33,843	30	31,200	32,541	x	x	3
06.03.01	Биология	30	31,650	33,676	35,023	36,424	37,989	30	31,920	33,197	34,525	36,008	30	31,200	32,448	33,843	x	x	x	x	x	3
07.03.01	Архитектура	60	63,300	67,351	70,045	72,847	75,979	x	x	x	x	x	x	x	x	x	x	x	x	x	x	3
27.03.04	Управление в технических системах	x	x	x	x	x	x	x	x	x	x	x	x	x	x	x	x	x	x	42,000	43,806	1

² Категория № 1 – граждане РФ и соотечественники, категория № 2 – иностранные граждане, категория № 3 – граждане РФ, соотечественники и иностранные граждане.

Год поступления		2014					2015					2016				2017			2018		Категория контингента ²	
Стоимость платных образовательных услуг с учетом индексации в году		2014	2015	2016	2017	2018	2019	2015	2016	2017	2018	2019	2016	2017	2018	2019	2017	2018	2019	2018		2019
Размер инфляции		0,0%	5,5%	6,4%	4,0%	4,0%	4,3%	0,0%	6,4%	4,0%	4,0%	4,3%	0,0%	4,0%	4,0%	4,3%	0,0%	4,0%	4,3%	0,0%		4,3%
Код	Направление / специальность																					
27.03.04	Управление в технических системах	x	x	x	x	x	x	x	x	x	x	x	x	x	x	x	x	x	x	53,000	55,279	2
37.03.01	Психология	45	47,475	50,513	52,534	54,635	56,984	45	47,880	49,795	51,787	54,013	x	x	x	x	40	41,600	43,388	42,000	43,806	1
37.03.01	Психология	45	47,475	50,513	52,534	54,635	56,984	45	47,880	49,795	51,787	54,013	x	x	x	x	40	41,600	43,388	53,000	55,279	2
37.05.02	Психология служебной деятельности	x	x	x	x	x	x	x	x	x	x	x	x	x	x	x	40	41,600	43,388	x	x	3
38.03.01	Экономика	x	x	x	x	x	x	x	x	x	x	x	50	52,000	54,080	56,405	50	52,000	54,236	x	x	3
38.03.02	Менеджмент	x	x	x	x	x	x	x	x	x	x	x	40	41,600	43,264	45,124	40	41,600	43,388	42,000	43,806	1
38.03.02	Менеджмент	x	x	x	x	x	x	x	x	x	x	x	40	41,600	43,264	45,124	40	41,600	43,388	53,000	55,279	2
40.03.01	Юриспруденция	50	52,750	56,126	58,371	60,706	63,315	50	53,200	55,328	57,541	60,015	50	52,000	54,080	56,405	50	52,000	54,236	52,000	54,236	1
40.03.01	Юриспруденция	50	52,750	56,126	58,371	60,706	63,315	50	53,200	55,328	57,541	60,015	50	52,000	54,080	56,405	50	52,000	54,236	65,000	67,795	2
44.03.01	Педагогическое образование	x	x	x	x	x	x	x	x	x	x	x	35	36,400	37,856	39,483	x	x	x	x	x	3

ПРИЛОЖЕНИЕ № 3
к распоряжению Южного
федерального университета
от «14» ИЮНЯ 2019 г. № 558-л

УТВЕРЖДАЮ

Врио ректора  И.К. Шевченко

**СТОИМОСТЬ
платных образовательных услуг с учетом индексации в 2019 учебном году (тыс. руб.) (бакалавриат и специалитет,
заочная форма обучения)**

Год поступления		2014					2015					2016				2017			2018		Категория контингента ³	
Стоимость платных образовательных услуг с учетом индексации в году		2014	2015	2016	2017	2018	2019	2015	2016	2017	2018	2019	2016	2017	2018	2019	2017	2018	2019	2018		2019
Код	Направление / специальность	0,0%	5,5%	6,4%	4,0%	4,0%	4,3%	0,0%	6,4%	4,0%	4,0%	4,3%	0,0%	4,0%	4,0%	4,3%	0,0%	4,0%	4,3%	0,0%		4,3%
09.03.01	Информатика и вычислительная техника	x	x	x	x	x	x	35,000	37,240	38,730	40,279	42,009	35,000	36,400	37,856	39,483	35,000	36,400	37,965	37,000	38,591	1
09.03.01	Информатика и вычислительная техника	x	x	x	x	x	x	35,000	37,240	38,730	40,279	42,009	35,000	36,400	37,856	39,483	35,000	36,400	37,965	47,000	49,021	2
09.03.03	Прикладная информатика	x	x	x	x	x	x	35,000	37,240	38,730	40,279	42,009	35,000	36,400	37,856	39,483	x	x	x	x	x	3
09.03.03	Прикладная информатика (Филиал)	24,000	25,320	26,940	28,018	29,139	30,390	x	x	x	x	x	x	x	x	x	x	x	x	x	x	3

³ Категория № 1 – граждане РФ и соотечественники, категория № 2 – иностранные граждане, категория № 3 – граждане РФ, соотечественники и иностранные граждане.

Год поступления		2014					2015					2016				2017			2018		Категория контингента ³	
Стоимость платных образовательных услуг с учетом индексации в году		2014	2015	2016	2017	2018	2019	2015	2016	2017	2018	2019	2016	2017	2018	2019	2017	2018	2019	2018		2019
Размер инфляции		0,0%	5,5%	6,4%	4,0%	4,0%	4,3%	0,0%	6,4%	4,0%	4,0%	4,3%	0,0%	4,0%	4,0%	4,3%	0,0%	4,0%	4,3%	0,0%		4,3%
Код	Направление / специальность																					
11.03.01	Радиотехника	25,000	26,375	28,063	29,186	30,353	31,657	25,000	26,600	27,664	28,771	30,007	x	x	x	x	30,000	31,200	32,541	32,000	33,376	1
11.03.01	Радиотехника	25,000	26,375	28,063	29,186	30,353	31,657	25,000	26,600	27,664	28,771	30,007	x	x	x	x	30,000	31,200	32,541	40,000	41,720	2
11.03.02	Инфокоммуникационные технологии и системы связи	25,000	26,375	28,063	29,186	30,353	31,657	25,000	26,600	27,664	28,771	30,007	30,000	31,200	32,448	33,843	30,000	31,200	32,541	32,000	33,376	1
11.03.02	Инфокоммуникационные технологии и системы связи	25,000	26,375	28,063	29,186	30,353	31,657	25,000	26,600	27,664	28,771	30,007	30,000	31,200	32,448	33,843	30,000	31,200	32,541	40,000	41,720	2
12.03.01	Приборостроение	25,000	26,375	28,063	29,186	30,353	31,657	25,000	26,600	27,664	28,771	30,007	x	x	x	x	x	x	x	32,000	33,376	1
12.03.01	Приборостроение	25,000	26,375	28,063	29,186	30,353	31,657	25,000	26,600	27,664	28,771	30,007	x	x	x	x	x	x	x	40,000	41,720	2
13.03.02	Электроэнергетика и электротехника	49,000	51,695	55,003	57,204	59,492	62,049	49,000	52,136	54,221	56,390	58,814	49,000	50,960	52,998	55,276	x	x	x	32,000	33,376	1
13.03.02	Электроэнергетика и электротехника	49,000	51,695	55,003	57,204	59,492	62,049	49,000	52,136	54,221	56,390	58,814	49,000	50,960	52,998	55,276	x	x	x	40,000	41,720	2
13.03.02	Электроэнергетика и электротехника (Филиал ЮФУ в г. Геленжике)	30,000	31,650	33,676	35,023	36,424	37,989	x	x	x	x	x	x	x	x	x	x	x	x	x	x	3
15.03.04	Автоматизация технологических процессов и производств	30,000	31,650	33,676	35,023	36,424	37,989	40,000	42,560	44,262	46,033	48,011	40,000	41,600	43,264	45,124	x	x	x	x	x	3
21.05.02	Прикладная геология	x	x	x	x	x	x	20,000	21,280	22,131	23,016	24,005	35,000	36,400	37,856	39,483	35,000	36,400	37,965	x	x	3
21.05.02	Прикладная геология (Филиал)	20,000	21,100	22,450	23,348	24,282	25,326	x	x	x	x	x	x	x	x	x	x	x	x	x	x	3
25.03.01	Техническая эксплуатация летательных аппаратов и двигателей	30,000	31,650	33,676	35,023	36,424	37,989	30,000	31,920	33,197	34,525	36,008	30,000	31,200	32,448	33,843	30,000	31,200	32,541	x	x	3
27.03.04	Управление в технических системах	x	x	x	x	x	x	35,000	37,240	38,730	40,279	42,009	35,000	36,400	37,856	39,483	35,000	36,400	37,965	37,000	38,591	1
27.03.04	Управление в технических системах	x	x	x	x	x	x	35,000	37,240	38,730	40,279	42,009	35,000	36,400	37,856	39,483	35,000	36,400	37,965	47,000	49,021	2

Год поступления		2014					2015					2016				2017			2018		Категория контингента ³	
Стоимость платных образовательных услуг с учетом индексации в году		2014	2015	2016	2017	2018	2019	2015	2016	2017	2018	2019	2016	2017	2018	2019	2017	2018	2019	2018		2019
Размер инфляции		0,0%	5,5%	6,4%	4,0%	4,0%	4,3%	0,0%	6,4%	4,0%	4,0%	4,3%	0,0%	4,0%	4,0%	4,3%	0,0%	4,0%	4,3%	0,0%		4,3%
Код	Направление / специальность																					
27.03.04	Управление в технических системах (Филиал ЮФУ в г. Геленжике)	30,000	31,650	33,676	35,023	36,424	37,989	x	x	x	x	x	x	x	x	x	x	x	x	x	x	3
37.03.01	Психология	30,000	31,650	33,676	35,023	36,424	37,989	30,000	31,920	33,197	34,525	36,008	30,000	31,200	32,448	33,843	30,000	31,200	32,541	32,000	33,376	1
37.03.01	Психология	30,000	31,650	33,676	35,023	36,424	37,989	30,000	31,920	33,197	34,525	36,008	30,000	31,200	32,448	33,843	30,000	31,200	32,541	40,000	41,720	2
37.03.01	Психология (Филиал)	20,000	21,100	22,450	23,348	24,282	25,326	x	x	x	x	x	x	x	x	x	x	x	x	x	x	3
38.03.01	Экономика	39,000	41,145	43,778	45,529	47,351	49,386	39,000	41,496	43,156	44,882	46,811	39,000	40,560	42,182	43,995	39,000	40,560	42,304	41,000	42,763	1
38.03.01	Экономика	39,000	41,145	43,778	45,529	47,351	49,386	39,000	41,496	43,156	44,882	46,811	39,000	40,560	42,182	43,995	39,000	40,560	42,304	52,000	54,236	2
38.03.01	Экономика (Филиал)	20,000	21,100	22,450	23,348	24,282	25,326	x	x	x	x	x	x	x	x	x	x	x	x	x	x	3
38.03.01	Экономика (Филиал ЮФУ в г. Новошахтинске)	28,000	29,540	31,431	32,688	33,995	35,456	x	x	x	x	x	x	x	x	x	x	x	x	x	x	3
38.03.01	Экономика (Филиал ЮФУ в г. Геленжике)	30,000	31,650	33,676	35,023	36,424	37,989	x	x	x	x	x	x	x	x	x	x	x	x	x	x	3
38.03.02	Менеджмент	39,000	41,145	43,778	45,529	47,351	49,386	39,000	41,496	43,156	44,882	46,811	30,000	31,200	32,448	33,843	30,000	31,200	32,541	32,000	33,376	1
38.03.02	Менеджмент	39,000	41,145	43,778	45,529	47,351	49,386	39,000	41,496	43,156	44,882	46,811	30,000	31,200	32,448	33,843	30,000	31,200	32,541	40,000	41,720	2
38.03.02	Менеджмент (Филиал ЮФУ в г. Геленжике)	30,000	31,650	33,676	35,023	36,424	37,989	x	x	x	x	x	x	x	x	x	x	x	x	x	x	3
38.03.02	Менеджмент (Филиал ЮФУ в г. Новошахтинске)	28,000	29,540	31,431	32,688	33,995	35,456	x	x	x	x	x	x	x	x	x	x	x	x	x	x	3
38.03.02	Менеджмент (студенты переведённые из МТУСИ в 2017 г. на базе среднего общего образования)	x	x	x	x	x	x	x	x	x	x	x	x	x	x	x	20,280	21,091	21,997	x	x	3
38.03.02	Менеджмент (студенты)	x	x	x	x	x	x	x	x	x	x	x	x	x	x	x	21,320	22,173	23,125	x	x	3


Год поступления		2014					2015					2016				2017			2018		Категория контингента ³	
Стоимость платных образовательных услуг с учетом индексации в году		2014	2015	2016	2017	2018	2019	2015	2016	2017	2018	2019	2016	2017	2018	2019	2017	2018	2019	2018		2019
Размер инфляции		0,0%	5,5%	6,4%	4,0%	4,0%	4,3%	0,0%	6,4%	4,0%	4,0%	4,3%	0,0%	4,0%	4,0%	4,3%	0,0%	4,0%	4,3%	0,0%		4,3%
Код	Направление / специальность																					
	переведённые из МТУСИ в 2017 г. на базе среднего профессионального образования)																					
38.03.03	Управление персоналом	39,000	41,145	43,778	45,529	47,351	49,386	39,000	41,496	43,156	44,882	46,811	x	x	x	x	x	x	x	x	x	3
38.03.04	Государственное и муниципальное управление	39,000	41,145	43,778	45,529	47,351	49,386	39,000	41,496	43,156	44,882	46,811	39,000	40,560	42,182	43,995	x	x	x	x	x	3
39.03.01	Социология	25,000	26,375	28,063	29,186	30,353	31,657	25,000	26,600	27,664	28,771	30,007	25,000	26,000	27,040	28,202	x	x	x	x	x	3
39.03.02	Социальная работа	25,000	26,375	28,063	29,186	30,353	31,657	25,000	26,600	27,664	28,771	30,007	25,000	26,000	27,040	28,202	x	x	x	32,000	33,376	1
39.03.02	Социальная работа	25,000	26,375	28,063	29,186	30,353	31,657	25,000	26,600	27,664	28,771	30,007	25,000	26,000	27,040	28,202	x	x	x	40,000	41,720	2
39.03.02	Социальная работа (Филиал ЮФУ в г. Новошахтинске)	28,000	29,540	31,431	32,688	33,995	35,456	x	x	x	x	x	x	x	x	x	x	x	x	x	x	3
40.03.01	Юриспруденция	40,000	42,200	44,901	46,697	48,565	50,652	40,000	42,560	44,262	46,033	48,011	40,000	41,600	43,264	45,124	40,000	41,600	43,388	42,000	43,806	1
40.03.01	Юриспруденция	40,000	42,200	44,901	46,697	48,565	50,652	40,000	42,560	44,262	46,033	48,011	40,000	41,600	43,264	45,124	40,000	41,600	43,388	53,000	55,279	2
40.03.01	Юриспруденция (Филиал)	48,000	50,640	53,881	56,036	58,278	60,782	x	x	x	x	x	x	x	x	x	x	x	x	x	x	3
40.03.01	Юриспруденция (Филиал)	25,000	26,375	28,063	29,186	30,353	31,657	x	x	x	x	x	x	x	x	x	x	x	x	x	x	3
40.03.01	Юриспруденция (Филиал)	24,000	25,320	26,940	28,018	29,139	30,390	x	x	x	x	x	x	x	x	x	x	x	x	x	x	3
41.03.01	Зарубежное регионоведение	30,000	31,650	33,676	35,023	36,424	37,989	30,000	31,920	33,197	34,525	36,008	x	x	x	x	x	x	x	x	x	3
42.03.02	Журналистика	35,000	36,925	39,288	40,860	42,494	44,321	35,000	37,240	38,730	40,279	42,009	x	x	x	x	x	x	x	x	x	3
43.03.01	Сервис	x	x	x	x	x	x	x	x	x	x	x	30,000	31,200	32,448	33,843	30,000	31,200	32,541	32,000	33,376	1
43.03.01	Сервис	x	x	x	x	x	x	x	x	x	x	x	30,000	31,200	32,448	33,843	30,000	31,200	32,541	40,000	41,720	2
43.03.02	Туризм	30,000	31,650	33,676	35,023	36,424	37,989	30,000	31,920	33,197	34,525	36,008	30,000	31,200	32,448	33,843	x	x	x	32,000	33,376	1
43.03.02	Туризм	30,000	31,650	33,676	35,023	36,424	37,989	30,000	31,920	33,197	34,525	36,008	30,000	31,200	32,448	33,843	x	x	x	40,000	41,720	2
43.03.03	Гостиничное дело	x	x	x	x	x	x	x	x	x	x	x	30,000	31,200	32,448	33,843	x	x	x	32,000	33,376	1

Год поступления		2014					2015					2016				2017			2018		Категория контингента ³	
Стоимость платных образовательных услуг с учетом индексации в году		2014	2015	2016	2017	2018	2019	2015	2016	2017	2018	2019	2016	2017	2018	2019	2017	2018	2019	2018		2019
Размер инфляции		0,0%	5,5%	6,4%	4,0%	4,0%	4,3%	0,0%	6,4%	4,0%	4,0%	4,3%	0,0%	4,0%	4,0%	4,3%	0,0%	4,0%	4,3%	0,0%		4,3%
Код	Направление / специальность																					
44.03.01	Педагогическое образование. Профиль Дошкольное образование	25,000	26,375	28,063	29,186	30,353	31,657	x	x	x	x	x	x	x	x	x	x	x	x	x	x	3
44.03.01	Педагогическое образование. Профиль Начальное образование	25,000	26,375	28,063	29,186	30,353	31,657	x	x	x	x	x	x	x	x	x	x	x	x	x	x	3
44.03.01	Педагогическое образование. Профиль Физическая культура	25,000	26,375	28,063	29,186	30,353	31,657	x	x	x	x	x	x	x	x	x	x	x	x	x	x	3
44.03.01	Педагогическое образование. Профиль История	25,000	26,375	28,063	29,186	30,353	31,657	x	x	x	x	x	x	x	x	x	x	x	x	x	x	3
44.03.02	Психолого-педагогическое образование	30,000	31,650	33,676	35,023	36,424	37,989	30,000	31,920	33,197	34,525	36,008	30,000	31,200	32,448	33,843	30,000	31,200	32,541	32,000	33,376	1
44.03.02	Психолого-педагогическое образование	30,000	31,650	33,676	35,023	36,424	37,989	30,000	31,920	33,197	34,525	36,008	30,000	31,200	32,448	33,843	30,000	31,200	32,541	40,000	41,720	2
44.03.02	Психолого-педагогическое образование (Филиал)	28,000	29,540	31,431	32,688	33,995	35,456	x	x	x	x	x	x	x	x	x	x	x	x	x	x	3
44.03.03	Специальное (дефектологическое) образование	30,000	31,650	33,676	35,023	36,424	37,989	30,000	31,920	33,197	34,525	36,008	30,000	31,200	32,448	33,843	30,000	31,200	32,541	32,000	33,376	1
44.03.03	Специальное (дефектологическое) образование	30,000	31,650	33,676	35,023	36,424	37,989	30,000	31,920	33,197	34,525	36,008	30,000	31,200	32,448	33,843	30,000	31,200	32,541	40,000	41,720	2
44.03.04	Профессиональное обучение (по отраслям)	x	x	x	x	x	x	25,000	26,600	27,664	28,771	30,007	30,000	31,200	32,448	33,843	30,000	31,200	32,541	32,000	33,376	1
44.03.04	Профессиональное обучение (по отраслям)	x	x	x	x	x	x	25,000	26,600	27,664	28,771	30,007	30,000	31,200	32,448	33,843	30,000	31,200	32,541	40,000	41,720	2

Год поступления		2014					2015					2016				2017			2018		Категория контингента ³	
Стоимость платных образовательных услуг с учетом индексации в году		2014	2015	2016	2017	2018	2019	2015	2016	2017	2018	2019	2016	2017	2018	2019	2017	2018	2019	2018		2019
Размер инфляции		0,0%	5,5%	6,4%	4,0%	4,0%	4,3%	0,0%	6,4%	4,0%	4,0%	4,3%	0,0%	4,0%	4,0%	4,3%	0,0%	4,0%	4,3%	0,0%		4,3%
Код	Направление / специальность																					
44.03.05	Педагогическое образование (с двумя профилями подготовки)	x	x	x	x	x	x	x	x	x	x	x	30,000	31,200	32,448	33,843	30,000	31,200	32,541	32,000	33,376	1
44.03.05	Педагогическое образование (с двумя профилями подготовки)	x	x	x	x	x	x	x	x	x	x	x	30,000	31,200	32,448	33,843	30,000	31,200	32,541	40,000	41,720	2
44.05.01	Педагогика и психология девиантного поведения	x	x	x	x	x	x	x	x	x	x	x	25,000	26,000	27,040	28,202	25,000	26,000	27,118	x	x	3
45.03.02	Лингвистика	25,000	26,375	28,063	29,186	30,353	31,657	25,000	26,600	27,664	28,771	30,007	25,000	26,000	27,040	28,202	x	x	x	x	x	3
47.03.01	Философия	25,000	26,375	28,063	29,186	30,353	31,657	25,000	26,600	27,664	28,771	30,007	25,000	26,000	27,040	28,202	x	x	x	x	x	3
47.03.03	Религиоведение	x	x	x	x	x	x	x	x	x	x	x	25,000	26,000	27,040	28,202	x	x	x	x	x	3
48.03.01	Теология	25,000	26,375	28,063	29,186	30,353	31,657	25,000	26,600	27,664	28,771	30,007	x	x	x	x	x	x	x	x	x	3
49.03.01	Физическая культура	25,000	26,375	28,063	29,186	30,353	31,657	25,000	26,600	27,664	28,771	30,007	x	x	x	x	25,000	26,000	27,118	x	x	3
49.03.02	Физическая культура для лиц с отклонениями в состоянии здоровья (адаптивная физическая культура)	x	x	x	x	x	x	25,000	26,600	27,664	28,771	30,007	25,000	26,000	27,040	28,202	25,000	26,000	27,118	26,000	27,118	1
49.03.02	Физическая культура для лиц с отклонениями в состоянии здоровья (адаптивная физическая культура)	x	x	x	x	x	x	25,000	26,600	27,664	28,771	30,007	25,000	26,000	27,040	28,202	25,000	26,000	27,118	33,000	34,419	2

ПРИЛОЖЕНИЕ № 4
к распоряжению Южного
федерального университета
от «14» ИЮНЯ 2019 г. № 558-л

УТВЕРЖДАЮ

Врио ректора  И.К. Шевченко

СТОИМОСТЬ
платных образовательных услуг с учетом индексации в 2019 учебном году
(тыс. руб.) (магистратура, очная форма обучения)

Год поступления		2017			2018		Категория контингента ⁴
Стоимость платных образовательных услуг с учетом индексации в году		2017	2018	2019	2018	2019	
Размер инфляции		0,00%	4,00%	4,30%	0,00%	4,30%	
Код	Направление	0,00%	4,00%	4,30%	0,00%	4,30%	
01.04.02	Прикладная математика и информатика	98,000	101,920	106,302	110,000	114,730	1
01.04.02	Прикладная математика и информатика	98,000	101,920	106,302	133,000	138,719	2
02.04.02	Фундаментальные информатика и информационные технологии	98,000	101,920	106,302	110,000	114,730	1
02.04.02	Фундаментальные информатика и информационные технологии	98,000	101,920	106,302	133,000	138,719	2
03.04.02	Физика	110,000	114,400	119,319	123,000	128,289	1
03.04.02	Физика	110,000	114,400	119,319	148,000	154,364	2
03.04.03	Радиофизика	110,000	114,400	119,319	123,000	128,289	1
03.04.03	Радиофизика	110,000	114,400	119,319	148,000	154,364	2
04.04.01	Химия	110,000	114,400	119,319	123,000	128,289	1
04.04.01	Химия	110,000	114,400	119,319	148,000	154,364	2
05.04.06	Экология и природопользование	110,000	114,400	119,319	123,000	128,289	1
05.04.06	Экология и природопользование	110,000	114,400	119,319	148,000	154,364	2
06.04.01	Биология	110,000	114,400	119,319	123,000	128,289	1
06.04.01	Биология	110,000	114,400	119,319	148,000	154,364	2
06.04.02	Почвоведение	110,000	114,400	119,319	123,000	128,289	1
06.04.02	Почвоведение	110,000	114,400	119,319	148,000	154,364	2

⁴ Категория № 1 – граждане РФ и соотечественники, категория № 2 – иностранные граждане, категория № 3 – граждане РФ, соотечественники и иностранные граждане.


Год поступления		2017			2018		Категория контингента ⁴
Стоимость платных образовательных услуг с учетом индексации в году		2017	2018	2019	2018	2019	
Размер инфляции		0,00%	4,00%	4,30%	0,00%	4,30%	
Код	Направление	0,00%	4,00%	4,30%	0,00%	4,30%	
07.04.01	Архитектура	110,000	114,400	119,319	123,000	128,289	1
07.04.01	Архитектура	110,000	114,400	119,319	148,000	154,364	2
07.04.02	Реконструкция и реставрация архитектурного наследия	110,000	114,400	119,319	х	х	3
09.04.01	Информатика и вычислительная техника	110,000	114,400	119,319	123,000	128,289	1
09.04.01	Информатика и вычислительная техника	110,000	114,400	119,319	148,000	154,364	2
09.04.03	Прикладная информатика	110,000	114,400	119,319	123,000	128,289	1
09.04.03	Прикладная информатика	110,000	114,400	119,319	148,000	154,364	2
09.04.04	Программная инженерия	110,000	114,400	119,319	123,000	128,289	1
09.04.04	Программная инженерия	110,000	114,400	119,319	148,000	154,364	2
11.04.01	Радиотехника	110,000	114,400	119,319	х	х	3
11.04.02	Инфокоммуникационные технологии и системы связи	110,000	114,400	119,319	х	х	3
11.04.03	Конструирование и технология электронных средств	110,000	114,400	119,319	123,000	128,289	1
11.04.03	Конструирование и технология электронных средств	110,000	114,400	119,319	148,000	154,364	2
11.04.04	Электроника и нанoeлектроника	х	х	х	123,000	128,289	1
11.04.04	Электроника и нанoeлектроника	х	х	х	148,000	154,364	2
12.04.01	Приборостроение	110,000	114,400	119,319	123,000	128,289	1
12.04.01	Приборостроение	110,000	114,400	119,319	148,000	154,364	2
12.04.04	Биотехнические системы и технологии	110,000	114,400	119,319	123,000	128,289	1
12.04.04	Биотехнические системы и технологии	110,000	114,400	119,319	148,000	154,364	2
13.04.02	Электроэнергетика и электротехника	110,000	114,400	119,319	123,000	128,289	1
13.04.02	Электроэнергетика и электротехника	110,000	114,400	119,319	148,000	154,364	2
15.04.04	Автоматизация технологических процессов и производств	110,000	114,400	119,319	123,000	128,289	1
15.04.04	Автоматизация технологических процессов и производств	110,000	114,400	119,319	148,000	154,364	2
15.04.06	Мехатроника и робототехника	110,000	114,400	119,319	123,000	128,289	1
15.04.06	Мехатроника и робототехника	110,000	114,400	119,319	148,000	154,364	2
20.04.01	Техносферная безопасность	110,000	114,400	119,319	123,000	128,289	1
20.04.01	Техносферная безопасность	110,000	114,400	119,319	148,000	154,364	2
21.04.02	Землеустройство и кадастры	110,000	114,400	119,319	123,000	128,289	1

Год поступления		2017			2018		Категория контингента ⁴
Стоимость платных образовательных услуг с учетом индексации в году		2017	2018	2019	2018	2019	
Размер инфляции		0,00%	4,00%	4,30%	0,00%	4,30%	
Код	Направление						
21.04.02	Землеустройство и кадастры	110,000	114,400	119,319	148,000	154,364	2
27.04.03	Системный анализ и управление	110,000	114,400	119,319	123,000	128,289	1
27.04.03	Системный анализ и управление	110,000	114,400	119,319	148,000	154,364	2
27.04.04	Управление в технических системах	110,000	114,400	119,319	123,000	128,289	1
27.04.04	Управление в технических системах	110,000	114,400	119,319	148,000	154,364	2
27.04.06	Организация и управление наукоемкими производствами	110,000	114,400	119,319	123,000	128,289	1
27.04.06	Организация и управление наукоемкими производствами	110,000	114,400	119,319	148,000	154,364	2
28.04.01	Нанотехнологии и микросистемная техника	162,000	168,480	175,724	177,000	184,611	1
28.04.01	Нанотехнологии и микросистемная техника	162,000	168,480	175,724	213,000	222,159	2
37.04.01	Психология	110,000	114,400	119,319	123,000	128,289	1
37.04.01	Психология	110,000	114,400	119,319	148,000	154,364	2
37.04.02	Конфликтология	110,000	114,400	119,319	123,000	128,289	1
37.04.02	Конфликтология	110,000	114,400	119,319	148,000	154,364	2
38.04.01	Экономика	98,000	101,920	106,302	110,000	114,730	1
38.04.01	Экономика	98,000	101,920	106,302	133,000	138,719	2
38.04.02	Менеджмент	98,000	101,920	106,302	110,000	114,730	1
38.04.02	Менеджмент	98,000	101,920	106,302	133,000	138,719	2
38.04.03	Управление персоналом	98,000	101,920	106,302	110,000	114,730	1
38.04.03	Управление персоналом	98,000	101,920	106,302	133,000	138,719	2
38.04.04	Государственное и муниципальное управление	98,000	101,920	106,302	110,000	114,730	1
38.04.04	Государственное и муниципальное управление	98,000	101,920	106,302	133,000	138,719	2
38.04.08	Финансы и кредит	98,000	101,920	106,302	110,000	114,730	1
38.04.08	Финансы и кредит	98,000	101,920	106,302	133,000	138,719	2
40.04.01	Юриспруденция	130,000	135,200	141,013	130,000	135,590	1
40.04.01	Юриспруденция	130,000	135,200	141,013	163,000	170,009	2
41.04.01	Зарубежное регионоведение	98,000	101,920	106,302	110,000	114,730	1
41.04.01	Зарубежное регионоведение	98,000	101,920	106,302	133,000	138,719	2
41.04.02	Регионоведение России	98,000	101,920	106,302	110,000	114,730	1
41.04.02	Регионоведение России	98,000	101,920	106,302	133,000	138,719	2
42.04.02	Журналистика	110,000	114,400	119,319	123,000	128,289	1
42.04.02	Журналистика	110,000	114,400	119,319	148,000	154,364	2
43.04.02	Туризм	98,000	101,920	106,302	110,000	114,730	1

Год поступления		2017			2018		Категория контингента ⁴
Стоимость платных образовательных услуг с учетом индексации в году		2017	2018	2019	2018	2019	
Размер инфляции		0,00%	4,00%	4,30%	0,00%	4,30%	
Код	Направление	0,00%	4,00%	4,30%	0,00%	4,30%	
43.04.02	Туризм	98,000	101,920	106,302	133,000	138,719	2
43.04.03	Гостиничное дело	98,000	101,920	106,302	110,000	114,730	1
43.04.03	Гостиничное дело	98,000	101,920	106,302	133,000	138,719	2
44.04.01	Педагогическое образование	98,000	101,920	106,302	110,000	114,730	1
44.04.01	Педагогическое образование	98,000	101,920	106,302	133,000	138,719	2
44.04.02	Психолого-педагогическое образование	98,000	101,920	106,302	110,000	114,730	1
44.04.02	Психолого-педагогическое образование	98,000	101,920	106,302	133,000	138,719	2
44.04.03	Специальное (дефектологическое) образование	x	x	x	110,000	114,730	1
44.04.03	Специальное (дефектологическое) образование	x	x	x	133,000	138,719	2
44.04.04	Профессиональное обучение (по отраслям)	98,000	101,920	106,302	110,000	114,730	1
44.04.04	Профессиональное обучение (по отраслям)	98,000	101,920	106,302	133,000	138,719	2
45.04.01	Филология	98,000	101,920	106,302	110,000	114,730	1
45.04.01	Филология	98,000	101,920	106,302	133,000	138,719	2
46.04.01	История	98,000	101,920	106,302	110,000	114,730	1
46.04.01	История	98,000	101,920	106,302	133,000	138,719	2
47.04.01	Философия	98,000	101,920	106,302	110,000	114,730	1
47.04.01	Философия	98,000	101,920	106,302	133,000	138,719	2
51.04.01	Культурология	162,000	168,480	175,724	177,000	184,611	1
51.04.01	Культурология	162,000	168,480	175,724	213,000	222,159	2
54.04.01	Дизайн	162,000	168,480	175,724	177,000	184,611	1
54.04.01	Дизайн	162,000	168,480	175,724	213,000	222,159	2
54.04.02	Декоративно-прикладное искусство и народные промыслы	162,000	168,480	175,724	177,000	184,611	1
54.04.02	Декоративно-прикладное искусство и народные промыслы	162,000	168,480	175,724	213,000	222,159	2

ПРИЛОЖЕНИЕ № 5
к распоряжению Южного
федерального университета
от «14» Июня 2019 г. № 558-н

УТВЕРЖДАЮ

Врио ректора  И.К. Шевченко

СТОИМОСТЬ
платных образовательных услуг с учетом индексации в 2019 учебном году
(тыс. руб.) (магистратура, очно-заочная форма обучения)

Год поступления		2017			2018		Категория контингента ⁵
Стоимость платных образовательных услуг с учетом индексации в году		2017	2018	2019	2018	2019	
Размер инфляции		0,00%	4,00%	4,30%	0,00%	4,30%	
Код	Направление	0,00%	4,00%	4,30%	0,00%	4,30%	
06.04.01	Биология	45,000	46,800	48,812	47,000	49,021	1
06.04.01	Биология	45,000	46,800	48,812	59,000	61,537	2
09.04.01	Информатика и вычислительная техника	45,000	46,800	48,812	х	х	3
09.04.03	Прикладная информатика	45,000	46,800	48,812	47,000	49,021	1
09.04.03	Прикладная информатика	45,000	46,800	48,812	59,000	61,537	2
37.04.01	Психология	45,000	46,800	48,812	47,000	49,021	1
37.04.01	Психология	45,000	46,800	48,812	59,000	61,537	2
38.04.01	Экономика	45,000	46,800	48,812	47,000	49,021	1
38.04.01	Экономика	45,000	46,800	48,812	59,000	61,537	2
38.04.02	Менеджмент	45,000	46,800	48,812	47,000	49,021	1
38.04.02	Менеджмент	45,000	46,800	48,812	59,000	61,537	2
38.04.03	Управление персоналом	х	х	х	х	х	3
38.04.04	Государственное и муниципальное управление	х	х	х	47,000	49,021	1
38.04.04	Государственное и муниципальное управление	х	х	х	59,000	61,537	2
38.04.08	Финансы и кредит	45,000	46,800	48,812	47,000	49,021	1
38.04.08	Финансы и кредит	45,000	46,800	48,812	59,000	61,537	2
40.04.01	Юриспруденция	65,000	67,600	70,506	68,000	70,924	1
40.04.01	Юриспруденция	65,000	67,600	70,506	85,000	88,655	2

⁵ Категория № 1 – граждане РФ и соотечественники, категория № 2 – иностранные граждане, категория № 3 – граждане РФ, соотечественники и иностранные граждане.

Год поступления		2017			2018		Категория контингента ⁵
Стоимость платных образовательных услуг с учетом индексации в году		2017	2018	2019	2018	2019	
Размер инфляции		0,00%	4,00%	4,30%	0,00%	4,30%	
Код	Направление						
42.04.02	Журналистика	x	x	x	47,000	49,021	
42.04.02	Журналистика	x	x	x	59,000	61,537	2
43.04.02	Туризм	45,000	46,800	48,812	x	x	3
43.04.03	Гостиничное дело	x	x	x	47,000	49,021	1
43.04.03	Гостиничное дело	x	x	x	59,000	61,537	2
44.04.01	Педагогическое образование	45,000	46,800	48,812	47,000	49,021	1
44.04.01	Педагогическое образование	45,000	46,800	48,812	59,000	61,537	2
44.04.02	Психолого-педагогическое образование	45,000	46,800	48,812	47,000	49,021	1
44.04.02	Психолого-педагогическое образование	45,000	46,800	48,812	59,000	61,537	2
45.04.01	Филология	x	x	x	47,000	49,021	1
45.04.01	Филология	x	x	x	59,000	61,537	2

ПРИЛОЖЕНИЕ № 6
к распоряжению Южного
федерального университета
от «14» июня 2019 г. № 558-л

УТВЕРЖДАЮ

Врио ректора  И.К. Шевченко

СТОИМОСТЬ
платных образовательных услуг с учетом индексации в 2019 учебном году
(тыс. руб.) (магистратура, заочная форма обучения)

Год поступления		2017			2018		Категория контингента ⁶
Стоимость платных образовательных услуг с учетом индексации в году		2017	2018	2019	2018	2019	
Код	Направление	0,00%	4,00%	4,30%	0,00%	4,30%	
Размер инфляции							
09.04.01	Информатика и вычислительная техника	40,000	41,600	43,388	42,000	43,806	1
09.04.01	Информатика и вычислительная техника	40,000	41,600	43,388	53,000	55,279	2
37.04.01	Психология	40,000	41,600	43,388	42,000	43,806	1
37.04.01	Психология	40,000	41,600	43,388	53,000	55,279	2
37.04.02	Конфликтология	x	x	x	42,000	43,806	1
37.04.02	Конфликтология	x	x	x	53,000	55,279	2
38.04.02	Менеджмент	x	x	x	42,000	43,806	1
38.04.02	Менеджмент	x	x	x	53,000	55,279	2
38.04.04	Государственное и муниципальное управление	40,000	41,600	43,388	x	x	3
40.04.01	Юриспруденция	60,000	62,400	65,083	63,000	65,709	1
40.04.01	Юриспруденция	60,000	62,400	65,083	79,000	82,397	2
43.04.03	Гостиничное дело	x	x	x	42,000	43,806	1
43.04.03	Гостиничное дело	x	x	x	53,000	55,279	2
44.04.01	Педагогическое образование	25,000	26,000	27,118	42,000	43,806	1
44.04.01	Педагогическое образование	25,000	26,000	27,118	53,000	55,279	2
44.04.02	Психолого-педагогическое образование	40,000	41,600	43,388	42,000	43,806	1

⁶ Категория № 1 – граждане РФ и соотечественники, категория № 2 – иностранные граждане, категория № 3 – граждане РФ, соотечественники и иностранные граждане.

Год поступления		2017			2018		Категория контингента ^б
Стоимость платных образовательных услуг с учетом индексации в году		2017	2018	2019	2018	2019	
Размер инфляции		0,00%	4,00%	4,30%	0,00%	4,30%	
Код	Направление						
44.04.02	Психолого-педагогическое образование	40,000	41,600	43,388	53,000	55,279	2
44.04.03	Специальное (дефектологическое) образование	45,000	46,800	48,812	47,000	49,021	1
44.04.03	Специальное (дефектологическое) образование	45,000	46,800	48,812	59,000	61,537	2

ПРИЛОЖЕНИЕ № 7
к распоряжению Южного
федерального университета
от «14» июня 2019 г. № 558-п

УТВЕРЖДАЮ

Врио ректора  И.К. Шевченко

СТОИМОСТЬ
платных образовательных услуг с учетом индексации в 2019 учебном году (тыс. руб.) (аспирантура, очная форма обучения)

Год поступления		2016				2017			2018		Категория контингента ⁷
Стоимость платных образовательных услуг с учетом индексации в году		2016	2017	2018	2019	2017	2018	2019	2018	2019	
Размер инфляции		0,00%	4,00%	4,00%	4,30%	0,00%	4,00%	4,30%	0,00%	4,30%	
Код	Направление	0,00%	4,00%	4,00%	4,30%	0,00%	4,00%	4,30%	0,00%	4,30%	
01.06.01	Математика и механика	93,000	96,720	100,589	104,913	101,000	105,040	109,556	123,000	128,289	1
01.06.01	Математика и механика	93,000	96,720	100,589	104,913	101,000	105,040	109,556	148,000	154,364	2
02.06.01	Компьютерные и информационные науки	x	x	x	x	x	x	x	123,000	128,289	1

⁷ Категория № 1 – граждане РФ и соотечественники, категория № 2 – иностранные граждане, категория № 3 – граждане РФ, соотечественники и иностранные граждане.


Год поступления		2016				2017			2018		Категория контингента ⁷
Стоимость платных образовательных услуг с учетом индексации в году		2016	2017	2018	2019	2017	2018	2019	2018	2019	
Размер инфляции		0,00%	4,00%	4,00%	4,30%	0,00%	4,00%	4,30%	0,00%	4,30%	
Код	Направление										
02.06.01	Компьютерные и информационные науки	х	х	х	х	х	х	х	148,000	154,364	2
03.06.01	Физика и астрономия	93,000	96,720	100,589	104,913	112,000	116,480	121,488	133,000	138,719	1
03.06.01	Физика и астрономия	93,000	96,720	100,589	104,913	112,000	116,480	121,488	160,000	166,880	2
04.06.01	Химические науки	93,000	96,720	100,589	104,913	112,000	116,480	121,488	133,000	138,719	1
04.06.01	Химические науки	93,000	96,720	100,589	104,913	112,000	116,480	121,488	160,000	166,880	2
06.06.01	Биологические науки	93,000	96,720	100,589	104,913	112,000	116,480	121,488	133,000	138,719	1
06.06.01	Биологические науки	93,000	96,720	100,589	104,913	112,000	116,480	121,488	160,000	166,880	2
07.06.01	Архитектура	93,000	96,720	100,589	104,913	112,000	116,480	121,488	133,000	138,719	1
07.06.01	Архитектура	93,000	96,720	100,589	104,913	112,000	116,480	121,488	160,000	166,880	2
09.06.01	Информатика и вычислительная техника	93,000	96,720	100,589	104,913	112,000	116,480	121,488	133,000	138,719	1
09.06.01	Информатика и вычислительная техника	93,000	96,720	100,589	104,913	112,000	116,480	121,488	160,000	166,880	2
10.06.01	Информационная безопасность	93,000	96,720	100,589	104,913	112,000	116,480	121,488	133,000	138,719	1
10.06.01	Информационная безопасность	93,000	96,720	100,589	104,913	112,000	116,480	121,488	160,000	166,880	2
11.06.01	Электроника, радиотехника и системы связи	93,000	96,720	100,589	104,913	112,000	116,480	121,488	133,000	138,719	1
11.06.01	Электроника, радиотехника и системы связи	93,000	96,720	100,589	104,913	112,000	116,480	121,488	160,000	166,880	2
12.06.01	Фотоника, приборостроение, оптические и биотехнические системы и технологии	93,000	96,720	100,589	104,913	112,000	116,480	121,488	133,000	138,719	1
12.06.01	Фотоника, приборостроение, оптические и биотехнические системы и технологии	93,000	96,720	100,589	104,913	112,000	116,480	121,488	160,000	166,880	2
15.06.01	Машиностроение	93,000	96,720	100,589	104,913	112,000	116,480	121,488	133,000	138,719	1
15.06.01	Машиностроение	93,000	96,720	100,589	104,913	112,000	116,480	121,488	160,000	166,880	2
20.06.01	Техносферная безопасность	93,000	96,720	100,589	104,913	112,000	116,480	121,488	133,000	138,719	1

Год поступления		2016				2017			2018		Категория контингента ⁷
Стоимость платных образовательных услуг с учетом индексации в году		2016	2017	2018	2019	2017	2018	2019	2018	2019	
Размер инфляции		0,00%	4,00%	4,00%	4,30%	0,00%	4,00%	4,30%	0,00%	4,30%	
Код	Направление										
20.06.01	Техносферная безопасность	93,000	96,720	100,589	104,913	112,000	116,480	121,488	160,000	166,880	2
24.06.01	Авиационная и ракетно-космическая техника	132,000	137,280	142,771	148,910	158,000	164,320	171,385	185,000	192,955	1
24.06.01	Авиационная и ракетно-космическая техника	132,000	137,280	142,771	148,910	158,000	164,320	171,385	223,000	232,589	2
27.06.01	Управление в технических системах	93,000	96,720	100,589	104,913	112,000	116,480	121,488	133,000	138,719	1
27.06.01	Управление в технических системах	93,000	96,720	100,589	104,913	112,000	116,480	121,488	160,000	166,880	2
46.06.01	Исторические науки и археология	84,000	87,360	90,854	94,760	101,000	105,040	109,556	123,000	128,289	1
46.06.01	Исторические науки и археология	84,000	87,360	90,854	94,760	101,000	105,040	109,556	148,000	154,364	2
38.06.01	Экономика	84,000	87,360	90,854	94,760	101,000	105,040	109,556	123,000	128,289	1
38.06.01	Экономика	84,000	87,360	90,854	94,760	101,000	105,040	109,556	148,000	154,364	2
47.06.01	Философия, этика и религиоведение	84,000	87,360	90,854	94,760	101,000	105,040	109,556	123,000	128,289	1
47.06.01	Философия, этика и религиоведение	84,000	87,360	90,854	94,760	101,000	105,040	109,556	148,000	154,364	2
42.06.01	Средства массовой информации и информационно-библиотечное дело	90,000	93,600	97,344	101,529	112,000	116,480	121,488	x	x	3
45.06.01	Языкознание и литературоведение	84,000	87,360	90,854	94,760	101,000	105,040	109,556	123,000	128,289	1
45.06.01	Языкознание и литературоведение	84,000	87,360	90,854	94,760	101,000	105,040	109,556	148,000	154,364	2
40.06.01	Юриспруденция	84,000	87,360	90,854	94,760	101,000	105,040	109,556	123,000	128,289	1
40.06.01	Юриспруденция	84,000	87,360	90,854	94,760	101,000	105,040	109,556	148,000	154,364	2
44.06.01	Образование и педагогические науки	84,000	87,360	90,854	94,760	101,000	105,040	109,556	123,000	128,289	1
44.06.01	Образование и педагогические науки	84,000	87,360	90,854	94,760	101,000	105,040	109,556	148,000	154,364	2
37.06.01	Психологические науки	93,000	96,720	100,589	104,913	112,000	116,480	121,488	133,000	138,719	1
37.06.01	Психологические науки	93,000	96,720	100,589	104,913	112,000	116,480	121,488	160,000	166,880	2
39.06.01	Социологические науки	84,000	87,360	90,854	94,760	101,000	105,040	109,556	123,000	128,289	1

Год поступления		2016				2017			2018		Категория контингента ⁷
Стоимость платных образовательных услуг с учетом индексации в году		2016	2017	2018	2019	2017	2018	2019	2018	2019	
Размер инфляции		0,00%	4,00%	4,00%	4,30%	0,00%	4,00%	4,30%	0,00%	4,30%	
Код	Направление										
39.06.01	Социологические науки	84,000	87,360	90,854	94,760	101,000	105,040	109,556	148,000	154,364	2
41.06.01	Политические науки и регионоведение	84,000	87,360	90,854	94,760	101,000	105,040	109,556	x	x	3
51.06.01	Культурология	132,000	137,280	142,771	148,910	158,000	164,320	171,385	185,000	192,955	1
51.06.01	Культурология	132,000	137,280	142,771	148,910	158,000	164,320	171,385	223,000	232,589	2
05.06.01	Науки о Земле	93,000	96,720	100,589	104,913	112,000	116,480	121,488	133,000	138,719	1
05.06.01	Науки о Земле	93,000	96,720	100,589	104,913	112,000	116,480	121,488	160,000	166,880	2

ПРИЛОЖЕНИЕ № 8
к распоряжению Южного
федерального университета
от «14» июня 2019 г. № 558-п

УТВЕРЖДАЮ

Врио ректора  И.К. Шевченко

СТОИМОСТЬ
платных образовательных услуг с учетом индексации в 2019 учебном году
(тыс. руб.) (среднее профессиональное образование, очная форма обучения)

Год поступления		2017			2018		Категория контингента ⁸
Стоимость платных образовательных услуг с учетом индексации в году		2017	2018	2019	2018	2019	
Размер инфляции		0,00%	4,00%	4,30%	0,00%	4,30%	
Код	Направление	0,00%	4,00%	4,30%	0,00%	4,30%	
09.02.04	Информационные системы (по отраслям)	54,000	56,160	58,574	59,000	61,537	1
09.02.04	Информационные системы (по отраслям)	54,000	56,160	58,574	74,000	77,182	2
15.02.10	Мехатроника и мобильная робототехника (по отраслям)	x	x	x	59,000	61,537	1
15.02.10	Мехатроника и мобильная робототехника (по отраслям)	x	x	x	74,000	77,182	2
15.02.11	Техническая эксплуатация и обслуживание роботизированного производства	x	x	x	59,000	61,537	1
15.02.11	Техническая эксплуатация и обслуживание роботизированного производства	x	x	x	74,000	77,182	2
38.02.01	Экономика и бухгалтерский учет (по отраслям)	46,000	47,840	49,897	50,000	52,150	1
38.02.01	Экономика и бухгалтерский учет (по отраслям)	46,000	47,840	49,897	63,000	65,709	2
38.02.06	Финансы	46,000	47,840	49,897	50,000	52,150	1
38.02.06	Финансы	46,000	47,840	49,897	63,000	65,709	2
38.02.07	Банковское дело	46,000	47,840	49,897	50,000	52,150	1
38.02.07	Банковское дело	46,000	47,840	49,897	63,000	65,709	2

⁸ Категория № 1 – граждане РФ и соотечественники, категория № 2 – иностранные граждане, категория № 3 – граждане РФ, соотечественники и иностранные граждане.

Год поступления		2017			2018		Категория контингента ⁸
Стоимость платных образовательных услуг с учетом индексации в году		2017	2018	2019	2018	2019	
Размер инфляции		0,00%	4,00%	4,30%	0,00%	4,30%	
Код	Направление						
40.02.01	Право и организация социального обеспечения	46,000	47,840	49,897	50,000	52,150	
40.02.01	Право и организация социального обеспечения	46,000	47,840	49,897	63,000	65,709	2